
GUIA PARA EL USO DE CANALES ELECTRONICOS

PLAZO FIJO ELECTRONICO



INDICE

INTRODUCCIÓN	3
1. PLAZO FIJO POR HOME BANKING	3
2. PLAZO FIJO POR CAJEROS AUTOMATICOS	6

INTRODUCCIÓN

Los montos mínimos y máximos, tasas y plazos se encuentran detallados en esta misma página web donde se encuentra publicada esta guía (sección “Personas / Plazo Fijo Electrónico” y sección: “Informativo / Información Al Usuario de Servicios Financieros”).

1. PLAZO FIJO POR HOME BANKING

Acceder al home banking del BSE con su usuario y clave. Luego seleccionar: Inversiones / Plazo Fijo / Constitución:

Aceptar Términos y Condiciones y seleccionar cuenta desde donde se tomarán los fondos para constituir el plazo fijo:

Tipo de Cuenta	Mon.	Número	Saldo
Cuenta Corriente	\$	0010000800808540	\$

Tipo de Plazo Fijo:

Clase de Renovación:

Última entrada: 26/10/2020 10:28

Inversiones Plazo Fijo Constitución Opciones Personales

Posición Consolidada Pagos Inversiones Plazo Fijo Tenencia Renovación Automática Consulta de Tasas Constitución Cuentas Compras Servicio AFIP Préstamos Comparación de comisiones Colocaciones a Plazo

Constituir Plazo Fijo Saldos

Selección Cuenta Ingrese datos

Cuenta Corriente 0010000800808540 Plazo Fijo

Tipo de Plazo Fijo Seleccione

Clase de Renovación Seleccione
Renovacion Total (Capital + Int.)
Sin Renovacion (Acred. al Vto.)

Monto

Plazo en Días

Confirmar y constituir Plazo Fijo

El Monto y el plazo en días:

Última entrada: 26/10/2020 10:28

Inversiones Plazo Fijo Constitución Opciones Personales

Posición Consolidada Pagos Inversiones Plazo Fijo Tenencia Renovación Automática Consulta de Tasas Constitución Cuentas Compras Servicio AFIP Préstamos Comparación de comisiones Colocaciones a Plazo

Constituir Plazo Fijo Saldos

Selección Cuenta Ingrese datos

Cuenta Corriente 0010000800808540 Plazo Fijo

Tipo de Plazo Fijo Plazo Fijo Tradicional

Clase de Renovación Sin Renovacion (Acred. al Vto.)

Monto 1000

Plazo en Días 30 x

Confirmar y constituir Plazo Fijo

Luego hacer click en “Confirmar y Constituir Plazo Fijo”, el sistema solicitará el ingreso de la clave del home banking:

Última entrada: 26/10/2020 10:28

Inversiones Plazo Fijo Constitución Opciones Personales

Posición Consolidada Pagos Inversiones Plazo Fijo Tenencia Renovación Automática Consulta de Tasas Constitución Cuentas Compras Servicio AFIP Préstamos Comparación de comisiones Colocaciones a Plazo

Constituir Plazo Fijo Saldos

Selección Cuenta Ingrese datos

Cuenta Corriente 0010000800808540 Plazo Fijo

Tipo de Plazo Fijo Plazo Fijo Tradicional

Clase de Renovación Sin Renovacion (Acred. al Vto.)

Monto 1000

Plazo en Días 30 x

Confirmar y constituir Plazo Fijo

Plazo Fijo

Cuenta Corriente 0010000800808540 Monto: \$1000

Tipo de Plazo Fijo: Plazo Fijo Tradicional Tasa: 26,60%

Plazo: 30días

Clase de Renovación: Sin Renovacion (Acred. al Vto.)

El acceso a este sitio y la utilización de sus servicios está sujeta a los términos y condiciones generales que se establecen a continuación y a las de índole particular que aparecen en sus capítulos....

¿Está seguro que desea constituir el Plazo Fijo?

Clave de Home Banking: Aceptar Cancelar

Por último emitirá un comprobante de la operación realizada que puede ser impreso o descargado a su dispositivo.



Constituir Plazo Fijo cerrar

BSE
BANCO SANTIAGO DEL ESTERO

Constitución efectuada

Fecha: 27/10/20 Hora: 12:18:26
Canal: Home Banking Nro Transacción: 00401935

Datos Cuenta
Cuenta: Cuenta Corriente 0010000800808540

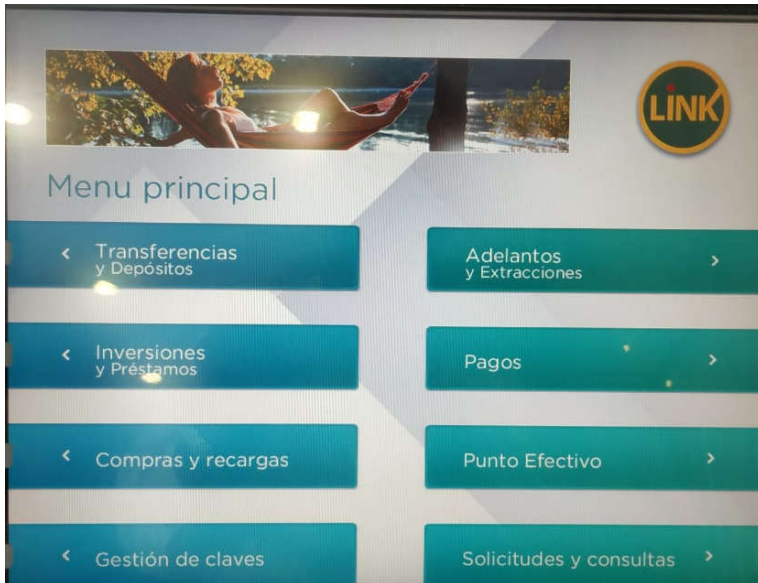
Datos Plazo Fijo
DEPOSITO A PLAZO FIJO REALIZADO EN PESOS
TIPO OPERAC. PLAZO MONTO TNA
PF CANAL ELE 30DIAS 1000.00 26.60
FECHA DEL P.FIJO 27/10/2020

SELLADO CTADEBITO CIACREDITO FECVTO
0.00 800808540 800808540 26/11/20

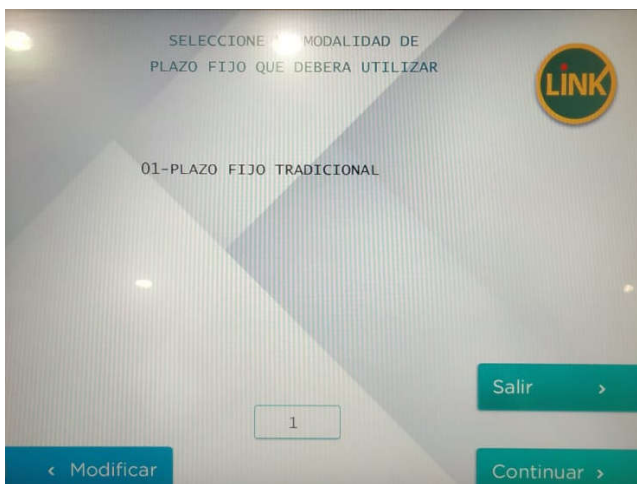
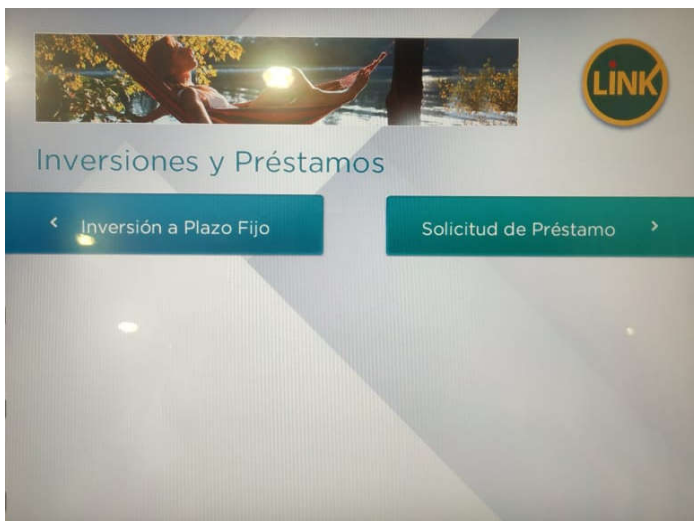
Imprimir Descargar

2. PLAZO FIJO POR CAJEROS AUTOMATICOS

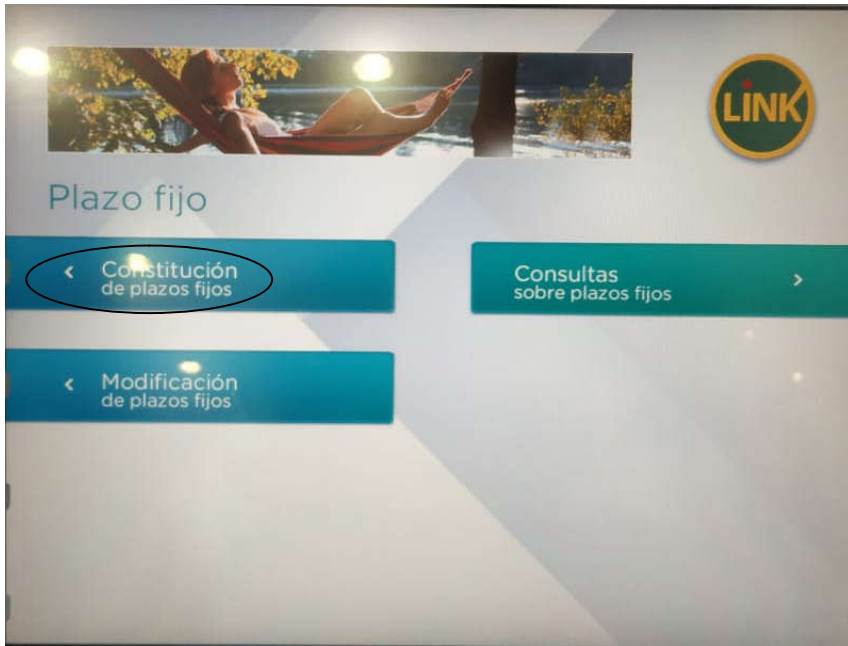
Acceder al cajero a través de su tarjeta de debito. Luego ir a opción Inversiones y Préstamos.



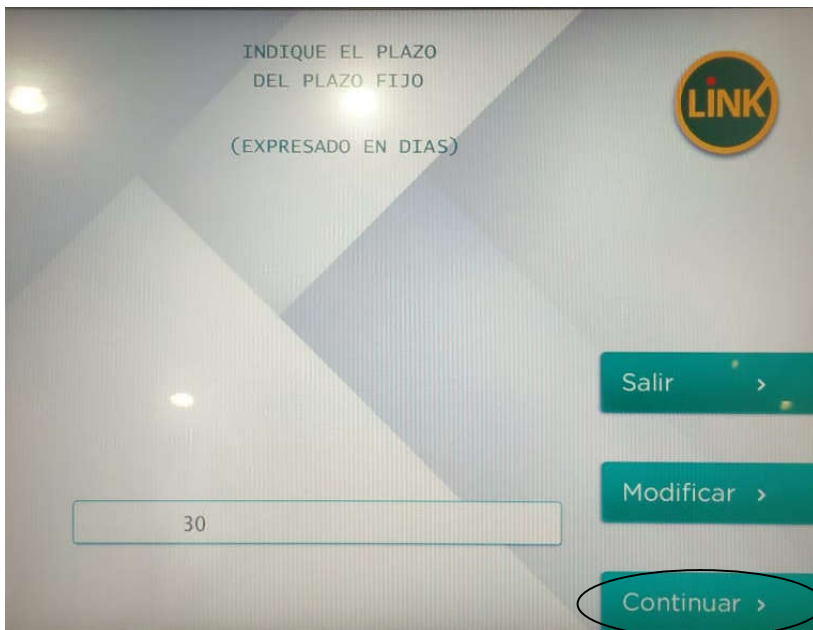
Seleccionar Inversión a Plazo Fijo

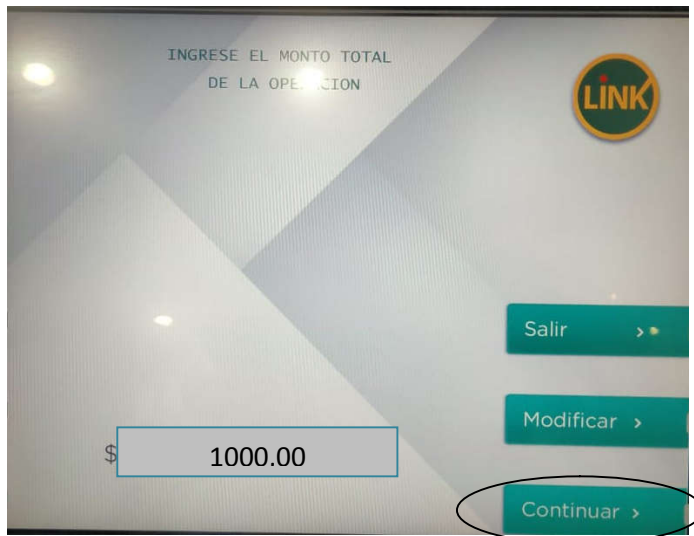


Seleccionar constitución de Plazo Fijo

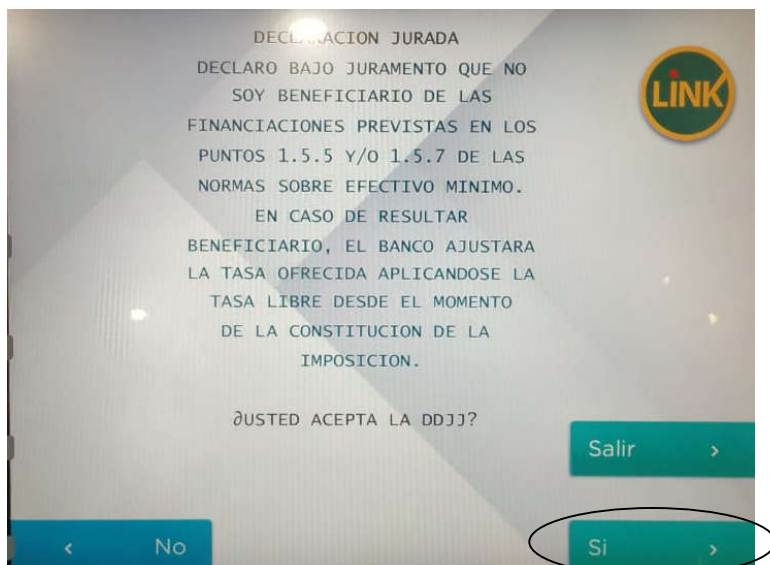
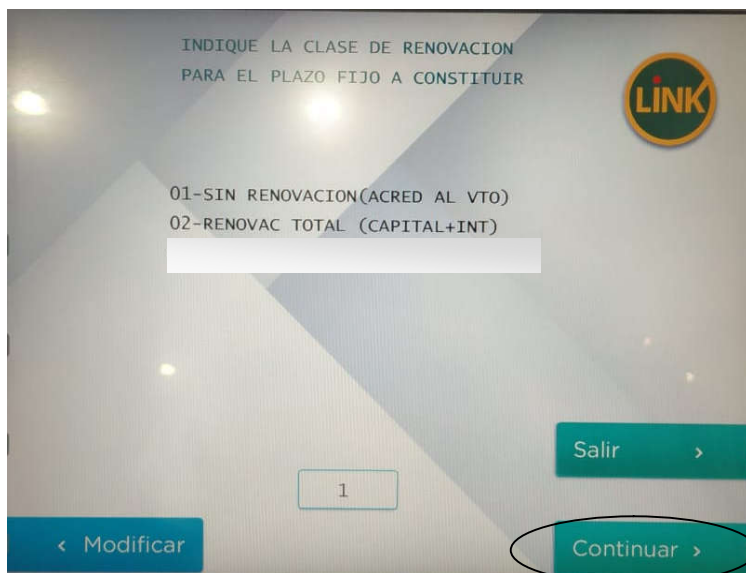


Ingresar Plazo en días:





Indicar si desea la acreditación al momento de la liquidación del plazo fijo en su cuenta, o la renovación automática.





El sistema emite el comprobante de la operación realizada:

